LEGENDA

- Conducte gaz natural ingropata care va functiona in regim de redusa presiune dar este proiectata din toate punctele de vedere pentru medie presiune
  PE 100 SDR11 Ø 125mm L=5m
- PR Mpr -Post Reglare Masura
- Dup PE 100 SDR11
- Conducta gaz natural redusa presiune ingropata existenta din polietilena PE 100 SDR11 Ø 125mm

legenda
gaze naturale medie presiune
R11 Ø125mm, in curs de executie
fir trasor
ansament PE100SDR11 Dn 125-32mm
circulatiune PE100SDR11 Ø32mm
Capru;bertiane minima=1.5mm²
en gaze naturale medie presiune
R11 Ø 32mm nou proiectat+Reiser; L=3m
ransament -reiser-
0.100SDR11 Ø 32mm; iesire OL Ø 1"
protector PE Ø63mm
dere Ø 1"
ndo
" DN 25-32 PM-PJ Q10
0.300
branament oteel Ø1"
Ø 1"
Ø 1"a 90°
1"
landes Ø 1 ½"
volumetris gaze (nu face
prezentatul proiect)
tare
atinere



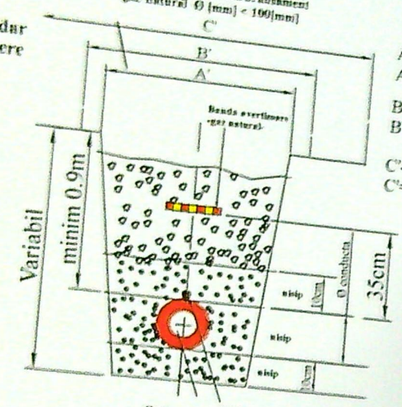



Tabelul 1- DISTANTE DE SECURITATE ÎNTRE CONDUCTELE (RETELELE DE DISTRIBUTIE INSTALATIILE DE UTILIZARE) SUBTERANE DE GAZE NATURALE SI DIFERITE CONSTRUCTII SAU INSTALATII

Nr crt	Instalatia, constructia sau obstacolul	Distanta minima de la conducta de gaze din PE, in m.			Distanta minima de la conducta de gaze din OL, in m.		
		PJ	PR	PM	PJ	PR	PM
1	Cladiri cu subsoluri sau alimamente de terenuri susceptibile de a fi construite	1	1	2	2	2	3
2	Cladiri fara subsoluri	0.5	0.5	1	1.5	1.5	2
3	Canale pentru retele termice, canale pentru instalatii telefonice, televiziune etc	0.5	0.5	1.0	1.5	1.5	2
4	Conducte de canalizare	1.0	1.0	1.5	1.0	1.0	1.5
5	Conducte de apa, cabluri de fibra, cabluri telefonice montate direct in sol, cabluri TV, sau camunele acestor instalatii	0.5	0.5	0.5	0.6	0.6	0.6
6	Canine pentru retele termice, telefonice si canalizare sau alte canune subterane	0.5	0.5	1.0	1.0	1.0	1.0
7	Linii de tramvai pana la sina cea mai apropiata	0.5	0.5	0.5	1.2	1.2	1.2
8	Copaci	0.5	0.5	0.5	1.5	1.5	1.5
9	Stalpi	0.5	0.5	0.5	0.5	0.5	0.5
10	Linii de cale ferata, exclusiv cele din statii, triaje si incinte industriale						
	- in rambleu	1.5	1.5	1.5	2	2	
	- in debleu, la nivelul terenului	3.0	3.0	3.0	3.5	3.5	

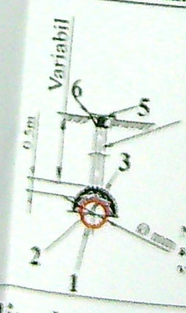

1- Conducta gaz natural ep.
2-Nisip
3-Pietris
4- Eliş Ø 2"
5-Orificii
6-Capac

Nota:Pe directia conductei ,pe fiecare parte a tubului rasufitatorii,stratul de nisip -pietris va fi la lungime de 50[cm]

S. afectata din domeniu public 5,9m²
la sapare sant conducta si bransament